

ИНФОРМАЦИЯ О ПЕРИОДИЧЕСКОЙ АККРЕДИТАЦИИ И БАЛЛАХ НМО 2023 год

СОДЕРЖАНИЕ:

[ЧТО ТАКОЕ АККРЕДИТАЦИЯ?](#)

[ПЕРИОДИЧЕСКАЯ АККРЕДИТАЦИЯ В 2023 ГОДУ](#)

[ОБУЧЕНИЕ](#)

[ПОДАЧА ДОКУМЕНТОВ](#)

[ПОРТФОЛИО](#)

[РЕЗУЛЬТАТЫ ПЕРИОДИЧЕСКОЙ АККРЕДИТАЦИИ](#)

[НЕПРЕРЫВНОЕ МЕДИЦИНСКОЕ ОБРАЗОВАНИЕ
\(НМО\)](#)

[ВАЖНАЯ ИНФОРМАЦИЯ](#)



С 2016 года планомерно внедрялась система аккредитации медицинских и фармацевтических работников, которая заменила порядок получения сертификатов. Сертификаты, выданные после 1 января 2021 года, не признаются документами, дающими право заниматься профессиональной деятельностью. Вместо этого врачи, средний медицинский персонал и фармацевты должны проходить аккредитацию.

ЧТО ТАКОЕ АККРЕДИТАЦИЯ?

Аккредитация специалиста – процедура определения соответствия лица, получившего медицинское, фармацевтическое или иное образование, требованиям к осуществлению медицинской деятельности по определенной медицинской специальности либо фармацевтической деятельности.

ВИДЫ АККРЕДИТАЦИИ:

Первичная специализированная аккредитация

Проходят лица, завершившие освоение основных образовательных программ высшего медицинского образования и высшего фармацевтического образования – программ ординатуры, дополнительных профессиональных программ – программ профессиональной переподготовки, а также лиц, получивших образование на территории иностранного государства.

Периодическая Аккредитация

Проходят лица, завершившие освоение дополнительных профессиональных программ медицинского образования и фармацевтического образования – программ повышения квалификации, обеспечивающих непрерывное совершенствование профессиональных знаний и навыков в течение всей жизни, а также постоянное повышение профессионального уровня и расширение квалификации.

Кто проводит аккредитацию

- Аккредитацию большинства специалистов проводит **центральная аккредитационная комиссия (ЦАК)**.
- **Аккредитационные подкомиссии** занимаются аккредитацией отдельных категорий фарм- и медработников:
 - временно не работающих;
 - тех, кто получил мотивированный отказ;
 - ИП, которые направляют несогласованный отчет;
 - руководителей частных мед- или фарморганизаций, которые направляют несогласованный отчет;
 - руководителей государственных организаций, подведомственных субъектам РФ, которые направляют несогласованный отчет.



Периодическая аккредитация в 2023 году

Новое Положение об аккредитации медицинских и фармацевтических специалистов вступает в силу с 1 января 2023 года. Требования к процедуре утвердил [приказ Минздрава от 28 октября 2022 года № 709н](#).

Приказ будет действовать шесть лет: с 1 января 2023 года до 1 января 2029 года.

Периодическая аккредитация состоит из одного этапа — **оценки портфолио**.

Как и раньше, медицинские и фармацевтические сотрудники обязаны проходить периодическую аккредитацию **каждые пять лет**.

С 2023 года к периодической аккредитации допускаются специалисты с немедицинским образованием, проработавшие на медицинских должностях более пяти лет (если стаж менее пяти лет, «немедик» обязан пройти первичную специализированную аккредитацию).


Медицинские и фармацевтические специалисты с перерывом в работе **более пяти лет** проходят профессиональную переподготовку и первичную специализированную аккредитацию.


Аккредитация проводится с учетом квалификационных требований и профессиональных стандартов. Специальность и должность должны соответствовать приказам:

- № 707н для специалистов с высшим образованием,
- № 83н для среднего медицинского и фармацевтического персонала,
- №541н (Единый квалификационный справочник)

Обучение

НМО — обязательно. Для аккредитации нужно учиться **144 часа**. Это может быть как стандартное повышение квалификации, так и обучение на портале НМО с набором баллов/ЗЕТ.

 **Первый вариант** — повышение квалификации 144 часа. Можно пройти как единовременное обучение (освоить один курс длительностью 144 часа), так и поэтапное — на протяжении всего отчетного периода (например, освоить две программы по 72 часа или четыре - по 36 часов).

 **Второй вариант** — обучение в системе НМО с набором 144 ЗЕТ (баллов). Минимум 72 ЗЕТ должны быть набраны за счет повышения квалификации, оставшиеся 72 ЗЕТ можно получить с помощью любой активности (интерактивных образовательных модулей, образовательных мероприятий или того же повышения квалификации).

 **Внимание!**

Документы об образовании должны быть внесены в ФИС ФРДО

Подача документов

С 1 января подать документы в ФАЦ можно двумя способами:

Через личный кабинет медработника ФРМР

По почте — при условии, что данные о специалисте в ФРМР отсутствуют.

Мы рекомендуем подавать документы на аккредитацию за 3 месяца до окончания срока действия вашего текущего сертификата.

Список документов:

Для отправки через ФРМР:



- Заявление на аккредитацию, в котором указываются паспортные данные, сведения о последней аккредитации/сертификации, информация об образовании (высшем, среднем, профессиональной переподготовке, если есть), повышении квалификации и трудовой деятельности;
- СНИЛС;
- Копия документа, подтверждающего факт изменения Ф. И. О. (если есть);
- Портфолио (формируется через ФРМР);
- Копия трудовой книжки или сведения о трудовой деятельности; или копии иных документов, подтверждающих наличие стажа медицинской или фармацевтической деятельности, предусмотренных законодательством о военной или приравненной к ней службе.

Для отправки по почте:



- Заявление на аккредитацию;
- Копия документа, удостоверяющего личность;
- СНИЛС;
- Копия документа, подтверждающего факт изменения Ф. И. О. (если есть);
- Портфолио;
- Копия сертификата специалиста (если нет действующей аккредитации);
- Копии документов об образовании и квалификации;
- Копия диплома о профпереподготовке (при наличии);
- Копии удостоверений о повышении квалификации (за отчетный период);
- Копия трудовой книжки или сведения о трудовой деятельности; или копии иных документов, подтверждающих наличие стажа медицинской или фармацевтической деятельности, предусмотренных законодательством о военной или приравненной к ней службе.

Если у вас есть квалификационная категория, присвоенная в год аккредитации или годом ранее, подготовьте документы:

Если подаете заявление через ФРМР:



- Заявление на аккредитацию, в котором указываются паспортные данные, сведения о последней аккредитации/сертификации, информация об образовании (высшем, среднем, профессиональной переподготовке, если есть), повышении квалификации и трудовом стаже;
- СНИЛС;
- Копия документа, подтверждающего факт изменения Ф. И. О. (если есть);
- Портфолио (формируется через ФРМР);
- Копия выписки из приказа о присвоении квалификационной категории.

Для почтового отправления:



- Заявление на аккредитацию;
- Копия документа, удостоверяющего личность;
- Копия документа, подтверждающего факт изменения Ф. И. О. (если есть);
- СНИЛС;
- Портфолио;
- Копии удостоверений о повышении квалификации (за отчетный период);
- Копия выписки из приказа о присвоении квалификационной категории.

Портфолио

Теперь наполнение портфолио зависит от того, в каком году специалисту была присвоена квалификационная категория.

Портфолио тех, кто получил категорию в год аккредитации или годом ранее, включает:

- Сведения об образовательной активности.



Портфолио остальных специалистов включает:

- отчет о профессиональной деятельности;
- сведения об образовательной активности;
- в отдельных случаях (о которых мы писали выше) — заключение НКО;
- мотивированный отказ — если руководитель отказался согласовывать отчет. Мотивированный отказ должен быть подписан руководителем.

Отчет о профессиональной деятельности

отчет может быть двух видов:

Согласованный, то есть подписанный руководителем и — если документы направляются по почте — заверенный печатью организации

Несогласованный. В этом случае к нему прилагается мотивированный отказ.

Согласование отчета для отдельных категорий медработников

- **Если вы временно не работаете**, подавайте несогласованный отчет по последнему месту работы.
- **Если вы находитесь в декрете или в отпуске работника, усыновившего ребенка**, либо согласуйте отчет у руководителя организации, в которой вы трудоустроены, либо направьте несогласованный отчет и приложите мотивированный отказ, подписанный руководителем.
- **Если вы педагог или научный работник** и осуществляете медицинскую деятельность в рамках практической подготовки обучающихся (работаете по совместительству), вы можете согласовать отчет у любого своего руководителя.
- **Если вы руководитель** мед- или фарморганизации, подведомственной федеральному органу власти, отчет согласуйте у учредителя.
- **Если вы ИП**, либо направляйте несогласованный отчет по последнему месту работы (без мотивированного отказа), либо согласуйте отчет у руководителя органа власти субъекта РФ в сфере охраны здоровья.
- **Если вы руководитель частной** мед- или фарморганизации, либо направляйте несогласованный отчет по последнему месту работы (без мотивированного отказа), либо согласуйте отчет у руководителя органа власти субъекта РФ в сфере охраны здоровья.
- **Если вы руководитель государственной** мед- или фарморганизации, подведомственной субъекту РФ, либо направляйте несогласованный отчет по последнему месту работы (без мотивированного отказа), либо согласуйте отчет у руководителя органа власти субъекта РФ в сфере охраны здоровья.

Результаты

Что делать, если вы получили отказ в приеме документов

Если комплект документов неполный или выявлены несоответствия требованиям, вам направят уведомление об отказе в допуске к аккредитации с разъяснением причины отказа в течение **20 дней** после приема документов.

Если **подавали документы через ФРМР** - уведомление придет в ваш кабинет на ФРМР, если **почтой** – то на ваш адрес электронной почты, который указывали в заявлении.

Что делать: внимательно изучите причину отказа, устраните недочеты, отправьте исправленные документы повторно.

Результаты периодической аккредитации

Специалист считается прошедшим периодическую аккредитацию, если оценка по Портфолио – **«сдано»**.

Если оценка портфолио - **«не сдано»**, то периодическую аккредитацию вы не прошли. Означает, что портфолио не соответствует необходимому уровню квалификации и требованиям к осуществлению профессиональной деятельности по вашей специальности.

Что делать: внимательно ознакомиться с заключением комиссии, содержащим причины, а также рекомендации, что необходимо сделать. Все исправить и подаваться повторно.

Количество попыток подачи документов на периодическую аккредитацию не ограничено.

Как и где вы узнаете о результатах аккредитации

На официальном сайте ФАЦ в течение 2х дней после подписания протоколов заседаний комиссии вывешиваются результаты:

<https://fca-rosminzdrav.ru/periodicheskaya-akkreditaciya/resheniyaakkreditacionnyh-komissij/>

! Внимание!

С 2022 года для дальнейшей работы Вам не требуется получение свидетельства об аккредитации специалиста, выписки из ЕГИСЗ или выписки из протокола заседания центральной аккредитационной комиссии (часть 3.1 статьи 69 Федерального закона от 21.11.2011 № 323-ФЗ).

Сведения о Вашем прохождении периодической аккредитации вносятся в федеральный регистр медицинских работников ЕГИСЗ, доступ в который есть у Вашего работодателя.

НЕПРЕРЫВНОЕ МЕДИЦИНСКОЕ ОБРАЗОВАНИЕ (НМО)

Это система, разработанная Минздравом для контроля квалификации и качества знаний медицинских и фармацевтических работников.



ПОРЯДОК ВСТУПЛЕНИЯ В СИСТЕМУ НМО

Стать участниками могут только специалисты, имеющие медицинское или фармацевтическое образование, поэтому для вступления в систему НМО необходимо:

- 1** Окончить вуз, ссуз или курсы переподготовки по медицинской или фармацевтической специальности
- 2** Сдать аккредитационный экзамен
- 3** Зарегистрироваться на официальном портале НМО и внести сведения об образовательных документах

Сразу после проверки данных специалист может начинать набирать баллы для периодической аккредитации. Учет ЗЕТ ведется автоматически.

ОСОБЕННОСТИ СИСТЕМЫ НМО


По проекту, разработанному Минздравом, специалистам необходимо за **5 лет** профессиональной деятельности набрать **250 баллов** — **250 ЗЕТ** (зачетных единиц). **1 балл** равен **1 академическому часу** обучения (45 минут).

По новому приказу **НМО — необязательно**. Вы по-прежнему можете набирать баллы НМО, но только в качестве альтернативы классическим курсам повышения квалификации.

Не менее **72 часов** повышение квалификации (до этого было 74 часа) + неформальное обучение на портале НМО.

ОФИЦИАЛЬНЫЙ ПОРТАЛ НМО


Минздрав создал сайт, на котором ведется учет сведений о подготовке медицинских и фармацевтических работников:



edu.rosminzdrav.ru

Важная информация

При аккредитации достоверность сведений об обучении будет проверяться. Поэтому обязательно учиться только в организациях, которые:

 **Заносят документы об освоении программ повышения квалификации в ФИС ФРДО.** Как узнать? Можно проверить зарегистрирована ли организация в системе ФИС ФРДО. Перейти на официальный сайт Федеральной службы в сфере образования и науки:




<https://obrnadzor.gov.ru/gosudarstvennye-uslugi-i-funkczii/7701537808-gosfunction/formirovanie-i-vedenie-federalnogo-reestra-svedenij-o-dokumentah-ob-obrazovanii-i-ili-o-kvalifikaczii-dokumentah-ob-obuchenii/>



Прокрутить страницу сайта вниз, пока не дойдете до красной строчки **«СЕРВИС ПОИСКА СВЕДЕНИЙ О ДОКУМЕНТАХ ОБ ОБРАЗОВАНИИ»**; нажать кнопку **«открыть»** под этой строчкой. В графе **Уровень образования** выберите - дополнительное профессиональное образование.



В графе: **наименование организации**, кликаем на кнопку **Найти по справочнику** внести информацию интересующей вас организации (например, Общество с ограниченной ответственностью "Ноосфера" или ОГРН - 1217200007606). Если организация зарегистрирована в системе, то она отобразится.

 **Подтверждают на портале НМО свои обучающие мероприятия** (программы повышения квалификации, конференции, вебинары, круглые столы и тп). Как вы можете это проверить? Эти мероприятия есть на портале <https://edu.rosminzdrav.ru/>, вы можете добавить их себе в учебный план, по итогам каждого мероприятия вам должен быть выдан подтверждающий документ.